


学修支援センターについて






学修支援センターとは

- 入学後の『学修計画』を相談する場所です
例) 1年目にどの科目を学修すべきか
遠方に住んでいる場合の学修計画の立て方 等


注意点

- 履修登録やスクーリングの受講申込み等, **手続き方法を相談する場所ではありません**
- 教員免許取得に必要な単位の相談を行う場所ではありません



ご相談は教務課 (03-5275-8911,8912) へご連絡ください

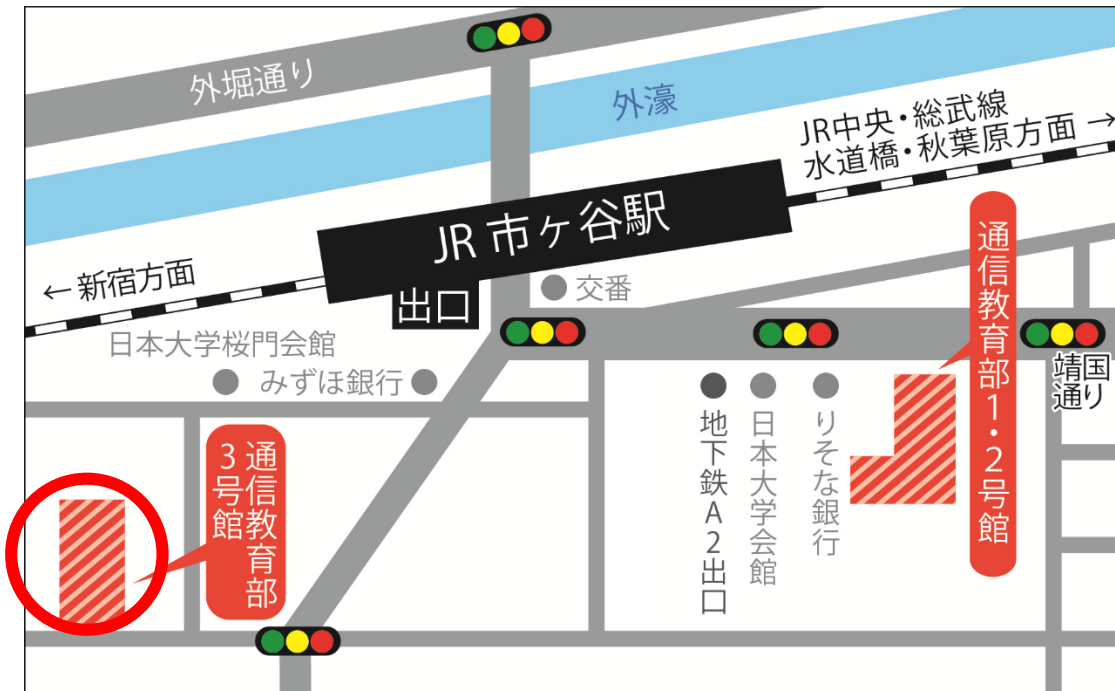
学修支援センターの場所




通信教育部 3 号館 1 階

東京都千代田区五番町 1 2 - 5 （下記地図参照）

03-5275-8857 （電話による学修相談は行っておりません）





学修支援センターの支援制度①

学修支援 ガイダンス

- Zoomを利用したガイダンスです
- 定期的に開催し，質疑応答も行います

Web学修相談

- Zoomを利用した学修相談です
- どこにお住まいでも相談できます

対面学修相談


- 通信教育部 3 号館で行う学修相談です
- 市ヶ谷へお越しいただける方限定となります

資料閲覧

- 通信教育部 3 号館で教科書等の閲覧ができます
- 市ヶ谷へお越しいただける方限定となります

※お電話での相談は実施しておりません。予約のキャンセル等にご利用ください。

学修支援センターの支援制度②

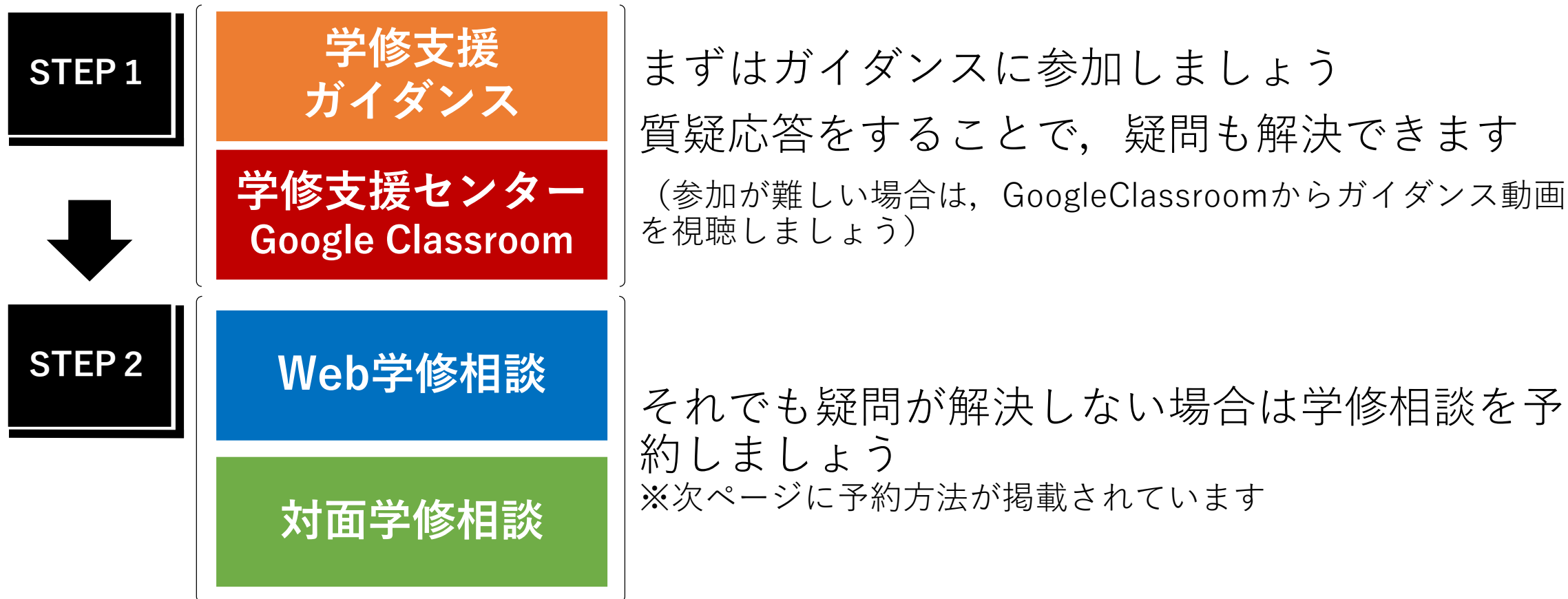



学修支援センター Google Classroom

- GoogleClassroom上でガイダンス動画が視聴できます
- ガイダンス資料も閲覧可能です


※参加にあたってはクラスコードが必要です。在学生専用ポータルサイトからご確認ください

学修相談のステップ



※必ず上記のとおりにする必要はありませんが、学修相談（Web・対面）は枠が決まっているため、予約が取りづらい状況が続いております。ガイダンスは参加枠に余裕があるため、質疑応答で疑問点を解決するほうがお勧めです

学修相談・資料閲覧の予約方法①



Link

リンク

NU-AppsG ①（令和2年度までの入学者）

在学生専用のメールアドレス（ログインが必要です。詳細は以下の通りです。）

- ・ユーザー名：日大Gmailアドレス（※）
- ・初期パスワード：「生年月日（西暦8ケタ）」
例）1993年1月4日生まれ→19930104

※：ポータルサイト内の[学生メニュー] → [学生情報照会・修正] に掲載しています。

NU-AppsG ②（令和3年度以降の入学者）

在学生専用のメールアドレス（ログインが必要です。詳細は以下の通りです。）

- ・ユーザー名：日大Gmailアドレス（※）
- ・初期パスワード：「Nu-(エヌ・ユー・ハイフン)」 + 「生年月日（西暦8ケタ）」
例）1993年1月4日生まれ→Nu-19930104

※：ポータルサイト内の[学生メニュー] → [学生情報照会・修正] に掲載しています。

メディア授業

メディア授業の受講（ログインが必要です）

教材要綱及び授業計画（シラバス）

教材要綱や科目修得試験の手引やスクーリング・メディア授業の授業計画（シラバス）はこちら<通信教育部ホームページ>

2019～2022年度レポート課題集

レポート課題集です。新規・訂正は「資料・申請書」で確認してください。

卒業論文指導について

卒業論文指導の受け方及び卒業論文提出についてまとめています。

教職コースについて

教職コースについてまとめています。

学修支援センター・就職サポート室・学生支援室 予約

学修支援センター、就職サポート室、学生支援室（カウンセラー相談）のインターネット予約はこちらから。

在学生専用ポータルサイトのリンクにある『学修支援センター・就職サポート室・学生支援室予約』をクリック
（スマートフォンの場合、画面が多少異なります）

学修相談・資料閲覧の予約方法②



ご予約内容の選択

メニューを選択してください 必須

学修相談＜Zoom＞：Zoomで学修相談が可能です。

※現在予約できる期間：2021/05/13(木)～2021/05/18(火)
※受付期間：2020/10/01(木)～2022/03/31(木)
※受付締切：1日前の12時まで
※受付開始：7日前の0時から

ご利用開始日時を選択してください

<2021/05/11(火)～05/17(月)>

☐ 予約できます ☐ 予約できません


	5/11(火)	5/12(水)	5/13(木)	5/14(金)	5/15(土)	5/16(日)	5/17(月)
10:00							
11:00							
12:00							
13:00							

Zoom, 対面を選択（就職サポート等を使用する場合もここから選択可能）

※予約可能な期間が併せて表示されています。
学修相談は1週間前から予約可能です。

予約が可能な場合、時間帯が白く表示され、クリック可能になります
※システム上30分刻みのスケジュールになっていますが、1時間ごとの予約しかできません

学修相談・資料閲覧の予約方法③



資料閲覧のみ

科目修得試験過去問題、寄贈レポート等の資料閲覧が可能です。

ご予約内容

ご利用日時 必須

2021/05/14(金) 10 : 00 ~ 2021/05/14(金) 11:00

開始日時と終了日時をご確認ください

受付・キャンセルに関する注意事項

受付開始	7日前の0時から受付を開始します
受付締切	1日前の12時まで受付が可能です
キャンセル受付締切	ネットでのキャンセルは受け付けておりません
キャンセルポリシー	店舗に直接お問い合わせください

戻る

予約する

リクルートIDで予約する

[リクルートIDとは？](#)


リクルートIDに登録されている情報が予約時の初期値として入力されます。注意事項を必ずご確認ください。

[注意事項を確認する](#)

選択したメニュー、利用日時が表示されます
※時間は1時間単位での選択となります

問題なければ『予約する』をクリック

学修相談・資料閲覧の予約方法④



ご予約者情報の入力

ご予約内容

ご利用日時 2021/05/14(金) 10:00 ~ 11:00

メニュー名 資料閲覧のみ

ご予約者様情報

名前(姓) 必須

名前(名) 必須

フリガナ(セイ) 必須 (全角カタカナ)

フリガナ(メイ) 必須 (全角カタカナ)

メールアドレス 必須 (半角英数字または記号)

メールアドレス(確認用) 必須 (半角英数字または記号)

電話番号 必須 (半角数字/ハイフンなし)


※メール受信制限をしている方は【@airrsv.net】のドメインを受信可能にしてください。
※このページはSSLを使った暗号化モードで表示されています。

ご利用日時，メニューが表示されます

必要事項を入力します
この時，『電話番号』欄に『学生番号』+9の数字を入力してください
例) 学生番号が11000000なら110000009

全て入力が終わったら『確認へ進む』をクリック

学修相談・資料閲覧の予約方法⑤



ご予約内容の確認

ご予約内容

ご利用日時	2021/05/14(金) 10:00 ~ 11:00
メニュー名	資料閲覧のみ

ご予約者様情報

名前(姓)	日本
名前(名)	太郎
フリガナ(セイ)	ニホン
フリガナ(メイ)	タロウ
メールアドレス	
電話番号	

修正する


キャンセルに関する注意事項

キャンセル受付締切	ネットでのキャンセルは受け付けておりません
キャンセルポリシー	店舗に直接お問い合わせください

[利用規約](#) [プライバシーポリシー](#)

上記に同意して予約を確定する

入力内容に誤りがないか確認の上、『上記に同意して予約を確定する』をクリックしてください



学修相談・資料閲覧の予約方法⑥

ご予約申込の完了


予約番号は、お問い合わせの際に必要となりますのでお控えください。
また、確認のメールをお送りしましたので、ご予約内容を必ずご確認ください。

予約番号	
------	--

トップへ戻る

予約番号は予約後送付されるメールにも記載されています

※キャンセルは本サイトからできません。キャンセルのご連絡は
学修相談・資料閲覧⇒学修支援センター（03-5275-8857）
就職サポート室・学生相談室⇒学生課（03-5275-8921）までご連絡ください。



今後実施する新しい学修支援制度

現在学修相談の予約が取りづらいことを受け、お問い合わせフォーム形式のWeb学修相談（仮）を予定しております。

実施についてはあらためて在学生専用ポータルサイトに掲載いたしますので、今しばらくお待ちください。